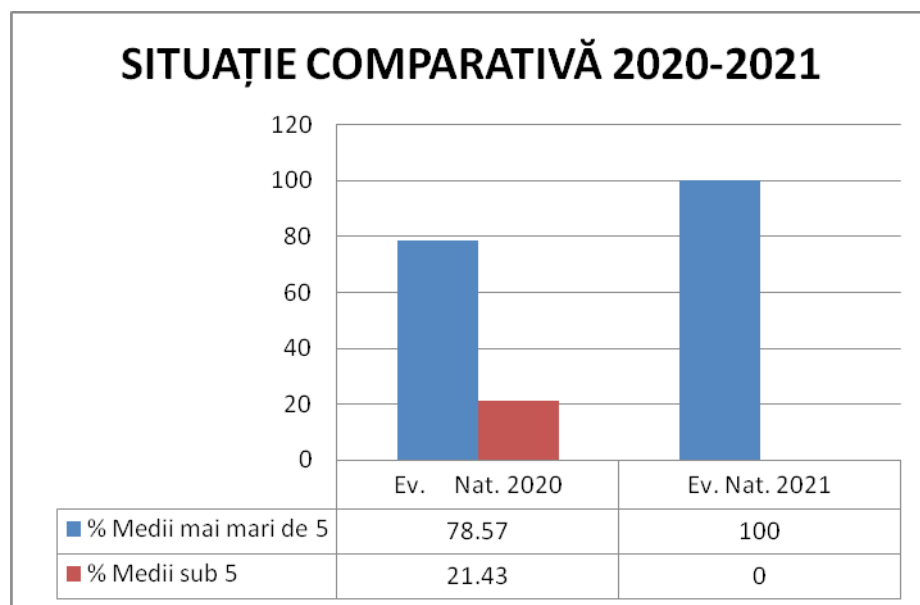


EVALUAREA NAȚIONALĂ 2021

Situația absolvenților pe tranșe de medii/Situație comparativă 2021-2020

Indicatori	Înscriși	Prezenți	Medii sub 5		din care:				Cu medii de la 5						Medii mai mari de 5	
			TOTAL	%	Cu medii de 1-1,99	Cu medii de 2-2,99	Cu medii de 3-3,99	Cu medii de 4-4,99	Cu medii de 5-5,99	Cu medii de 6-6,99	Cu medii de 7-7,99	Cu medii de 8-8,99	Cu medii de 9-9,99	Cu medii de 10	TOTAL	%
Ev. Nat.2021	12	11	0	0	0	0	0	0	3	4	3	1	0	0	11	100
Ev. Nat.2020	17	14	3	21.43	0	0	2	1	3	2	2	4	0	0	11	78.57

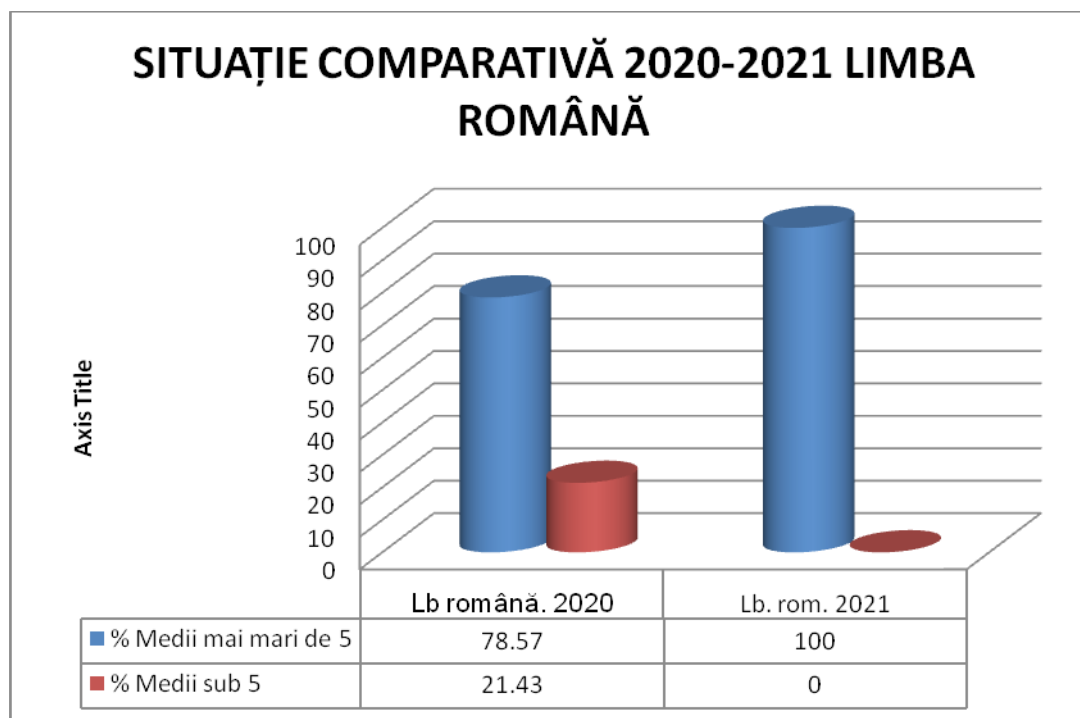


EVALUAREA NAȚIONALĂ 2021

LIMBA ROMÂNĂ

Situația absolvenților pe tranșe de medii/Situație comparativă 2021-2020

Indicatori	Înscriși	Prezenți	Medii sub 5		din care:				Cu medii de la 5						Medii mai mari de 5	
			TOTAL	%	Cu medii de 1-1,99	Cu medii de 2-2,99	Cu medii de 3-3,99	Cu medii de 4-4,99	Cu medii de 5-5,99	Cu medii de 6-6,99	Cu medii de 7-7,99	Cu medii de 8-8,99	Cu medii de 9-9,99	Cu medii de 10	TOTAL	%
Lb Română 2021	12	11	0	0	0	0	0	0	0	5	6	0	0	0	11	100
Lb Română. 2020	17	14	3	21.43	0	0	1	2	1	4	1	3	2	0	11	78.57



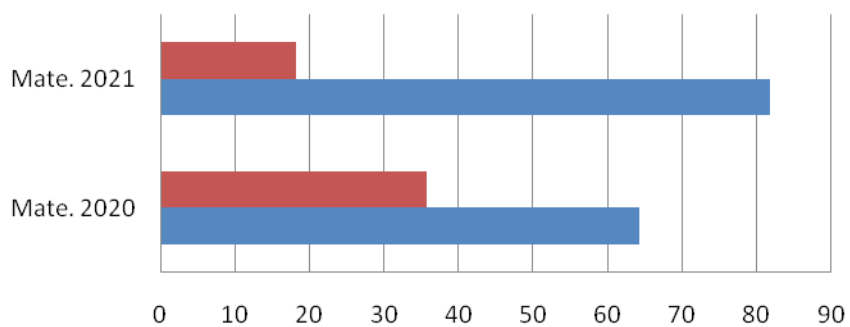
EVALUAREA NAȚIONALĂ 2021

MATEMATICĂ

Situația absolvenților pe tranșe de medii/Situație comparativă 2021-2020

Indicatori	Înscriși	Prezenți	Medii sub 5		din care:				Cu medii de la 5						Medii mai mari de 5	
			TOTAL	%	Cu medii de 1-1,99	Cu medii de 2-2,99	Cu medii de 3-3,99	Cu medii de 4-4,99	Cu medii de 5-5,99	Cu medii de 6-6,99	Cu medii de 7-7,99	Cu medii de 8-8,99	Cu medii de 9-9,99	Cu medii de 10	TOTAL	%
Matematică 2021	12	11	2	18.18	0	0	0	2	3	2	3	0	1	0	9	81.82
Matematică 2020	17	14	5	35.71	0	1	1	3	1	4	2	2	0	0	9	64.29

SITUAȚIE COMPARATIVĂ 2020-2021 MATEMATICĂ



	Mate. 2020	Mate. 2021
% Medii sub 5	35.71	18.18
% Medii mai mari de 5	64.29	81.82